

Magiczna Polska



Maly Antoś patrzył na powiewające na balkonach flagi. Białe czerwony materiał sprawił, że chłopiec zamyślił się dłuższą chwilę nad krajem, w którym mieszka.

- "Mamo, co to oznacza być Polakiem?" - zapytał.

Mama chwyciła go za rękę i dotknąwszy palcem punktu na mapie Polski, odpowiedziała:

- "Chodź ze mną, pokażę Ci".

Nagle, jak za sprawą magicznej różdżki, Antek i mama rozpoczęli swoją podróż po kraju. Najpierw nogi mamy i Antosia zaprowadziły ich na północ Polski. Tam Antoś zobaczył polskie morze, zwane Bałtykiem. Fale rozbijały się o siebie, mewy radośnie krzyczały nad głowami a piach był niesamowicie miękki. Z tego miejsca Antek zabrał na pamiątkę złoty bursztyń i dużą muszlę. Jednak morze to nie jedyna woda, jaką zobaczył chłopiec. Żegnając morze, Antek wraz z mamą przeniósł się do Krainy Wielkich Jezior Mazurskich, zwanych Mazurami. Kraina hojnie obdarzona w urokliwe jeziora i zielone tereny bardzo spodobały się Antosiovi.

"To idealne miejsce na wypoczynek!" - krzyczał zachwycony Antek, płynąc żaglówką.

Po tyłu przeżyciach, Antek poczuł burczenie w brzuszku. Mama zabrała go więc na przepyszne pierniki do Torunia. Były tak smaczne i słodkie, że oboje zjedli je szybko i dzięki temu zdążyli dotrzeć na występ koziołków w Poznaniu, które wesoło bodły się na ratuszowej wieży. Ale to jeszcze nie koniec! W stolicy czekała już na nich warszawska Syrenka.

- "Mamo, ona ma ogon a na nim łuski! I broni Warszawy!" - oznajmił dumnie Antek o swoim odkryciu. Potem nadeszła pora na przymierzenie prawdziwych polskich, ludowych strojów. Spodnie i koszula leżały na chłopcu idealnie. Antek czuł się w nich wspaniale! A jeszcze wspanialej było udać się do kolejnego miasta. Tym razem w Krakowie czekał na chłopca smok wawelski.

- "Mamo, też chciałbym umieć ziać ogniem!" - stwierdził zachwycony Antek.

Po zapoznaniu się ze smokiem nadeszła pora na ostatni punkt wycieczki. Tym razem nogi zaprowadziły podróżników aż do samych gór. Antek oglądał ogromne szczyty górskie i zajał się oscypkiem. Na pamiątkę z polskich gór zabrał ze sobą małą ciupagę. Lecz nie tylko duże miasta Polski zachwyciły Antka. Czerwone maki w polu, kłopot bocianów w gnieździe, gęste lasy, uroczyste strumyki, zielone pastwiska... ah, w Polsce jest tyle do zobaczenia!

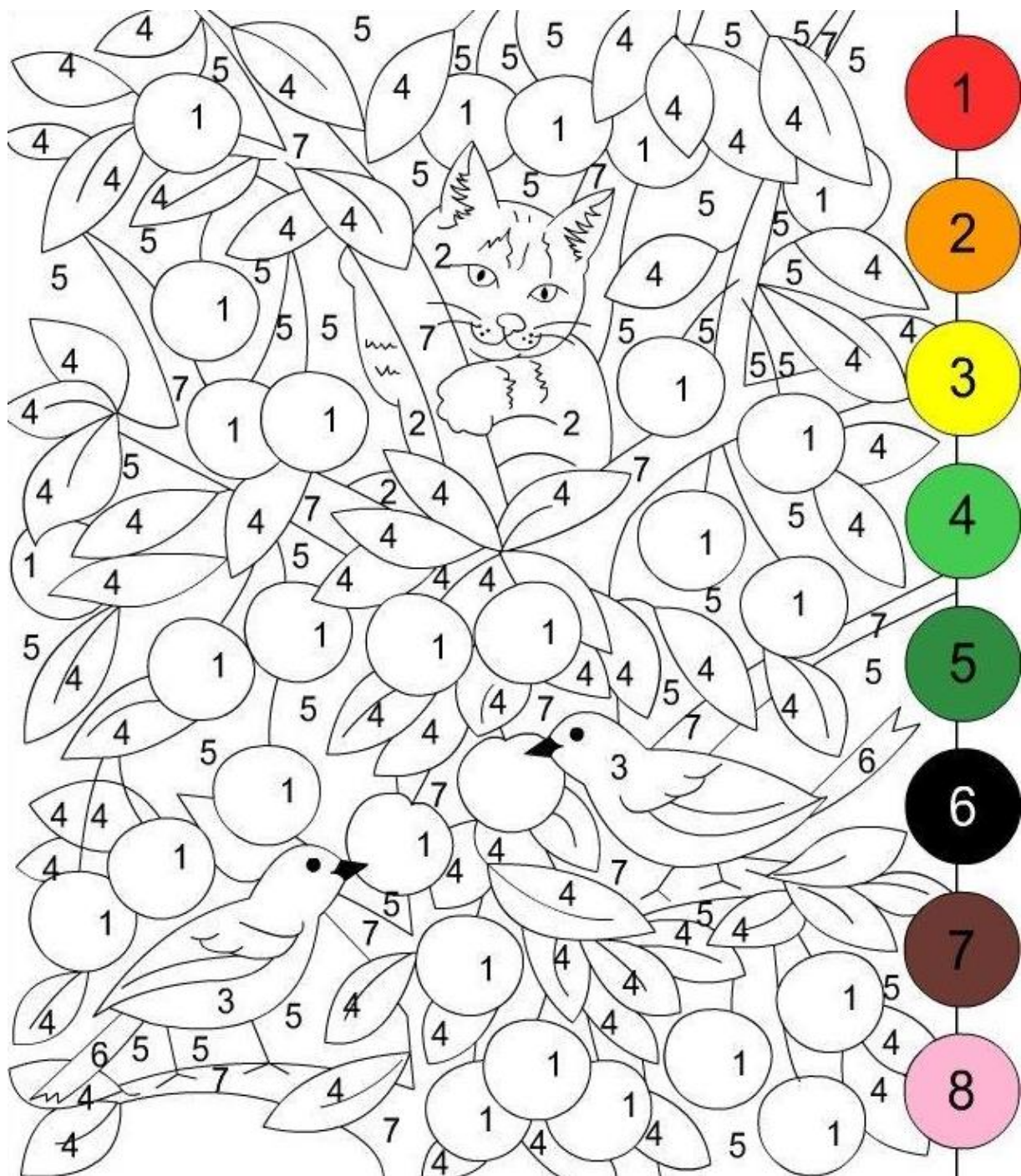
Gdy wycieczka dobiegła końca, chłopiec był bardzo zmęczony ale także ogromnie szczęśliwy. Spoglądając znowu na delikatnie kołysane przez wiatr flagi, jego myśli powędrowały do małego pudełka, schowanego kiedyś na dnie szafy. Antek wstał i wyjął z niego kawałek białego czerwonego materiału. Ale ten materiał miał teraz dla niego zupełnie inne znaczenie.

- "Już rozumiem, jak wiele piękna jest w moim kraju. Być Polakiem to znaczy kochać swój kraj i o niego dbać. Dlatego dziś także ja wywieszę swoją flagę" - rzekł Antek i przymocował małą patyczek na swoim balkonie. Przez chwilę wydawało mu się nawet, że gdzieś w powietrzu dumnie zatrzepotał swoimi skrzydłami biały orzeł.



Zajęcia plastyczne.


Pokoloruj obrazek według podanych kolorów. Napisz jakie zwierzątka ukryły się na obrazku.




ZWIERZĄTKA UKRYTE NA OBRAZKU:

Zajęcia umysłowe.

Rozwiąż krzyżówkę pt. „Nasza Ojczyzna”.



Nasza Ojczyzna



Poziomo:

2. Biało-czerwona.
5. Największe zwierzę występujące w naszych lasach.
6. Orzeł Biały w koronie.
8. Polskie morze.
10. Miasto nad Wisłą, w którym mieszkał smok.
12. Stolica i największe miasto Polski.
13. Pierwsza stolica Polski.
16. Najwyższe góry w Twojej Ojczyźnie.


Pionowo:

1. Kraina Tysiąca Jezior.
3. Polski taniec narodowy.
4. W tym mieście Wisła uchodzi do morza.
7. Twoja Ojczyzna.
9. Słynie z nich Toruń.
11. Najdłuższa rzeka w Polsce.
14. Duży drapieżny ptak- symbol Polski.
15. Mazurek Dąbrowskiego.

Zajęcia taneczno-ruchowe

<https://www.youtube.com/watch?v=i3zrIVn7Jik>

Pobawcie się i potańczcie wesoło razem z dziewczynką przy piosence w dowolny sposób, okazując radość.



Zajęcia logiczne. Kodowanie.

Odszyfruj wyrazy. Napisz pod liczbami odpowiednie litery i odczytaj wyrazy.

1	2	3	4	5	6	7	8	9	10
F	Ł	G	L	S	O	K	A	P	D



9	6	4	5	7	8



1	2	3	4	5	6	7	8	9	10
F	Ł	G	L	S	O	K	A	P	D



3	6	10	2	6




1	2	3	4	5	6	7	8	9	10
F	Ł	G	L	S	O	K	A	P	D



1	4	8	3	8

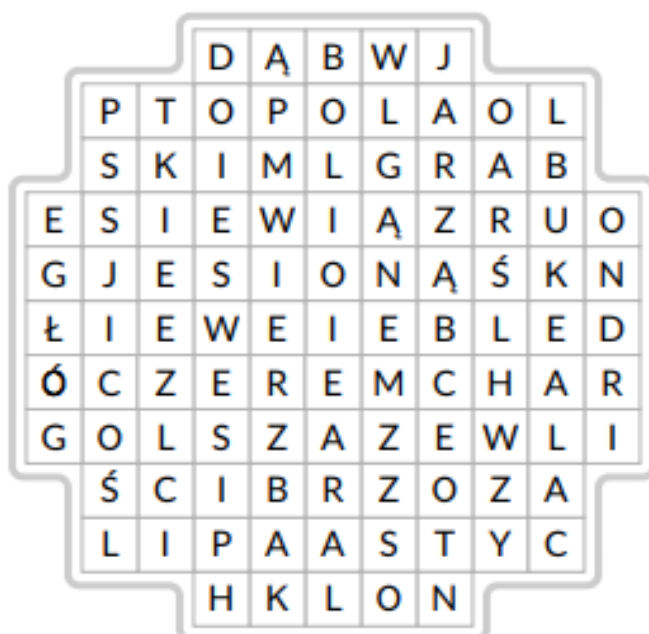


Zajęcia umysłowe. Wykreślanka.



POLSKIE DRZEWA RODZIME

Odszukaj w diagramie wyrazy podane w ramce i zakreśl pętlą.



brzoza
buk
czeremcha
dąb
głóg
grab
jarząb
jesion
klon
lipa
olsza
topola
wiąz
wierzba

Z pozostałych liter, czytanych kolejno, powstanie hasło. Zapisz je poniżej.

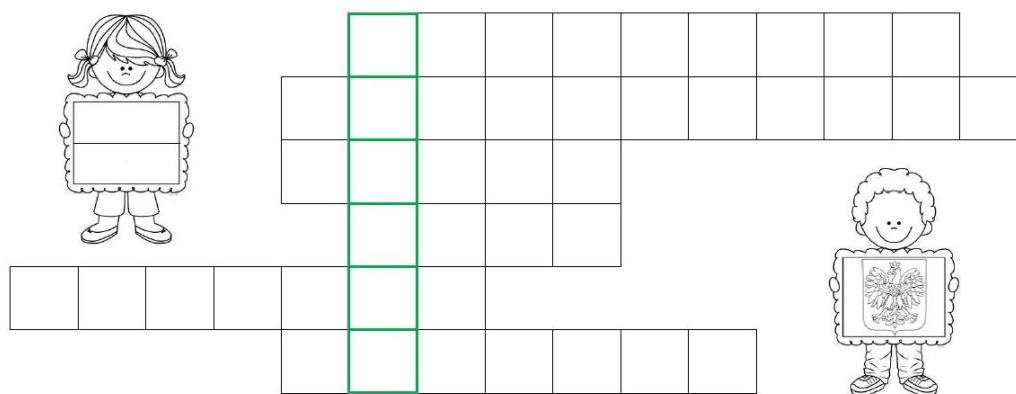


Zajęcia techniczne <https://www.youtube.com/watch?v=iDJU-PU9BJ0>

Wycinanka z kolorowego papieru-Stokrotki. Instrukcja wykonania znajdziesz w filmie.



Zajęcia umysłowe. Rozwiąż krzyżówkę.



1. Głowa państwa.
2. Zbiór praw i obowiązków wszystkich obywateli w państwie.
3. Jeden z symboli państwa. Jej zadanie – topotanie.
4. Obok senatu.
5. W herbie Warszawy.
6. Polski hymn narodowy.

HASŁO: _____

Piękna nasza Polska cała

Wisła-królowa polskich rzek.

Wisła jest największą i najdłuższą rzeką w Polsce (1047 km), przepływa przez 8 województw.



Źródła Wisły znajdują się na Baraniej Górze w Beskidzie Śląskim.



Wisła uchodzi przez Zatokę Gdańską do Morza Bałtyckiego.




Wisła

królowa polskich rzek



Łamigłówka.

Zastąp obrazek odpowiednim wyrazem i przeczytaj wiersz.

Płynie 

płynie,

poprzez 

całą.

Przepląnęła dużo a ciągle jej mało!

Napotkała 

, przepląnęła



Ale płynie śmiało ciągle wciąż do góry!

Odwiedziła 

oraz duże miasta.

A jej siła nadal coraz bardziej wzrasta.

Patrzą inne 

i trochę jej zazdroszczą.

Chyba się do Wisły także dziś przyłączą.

A drogę im wyznacza w  orzeł biały.

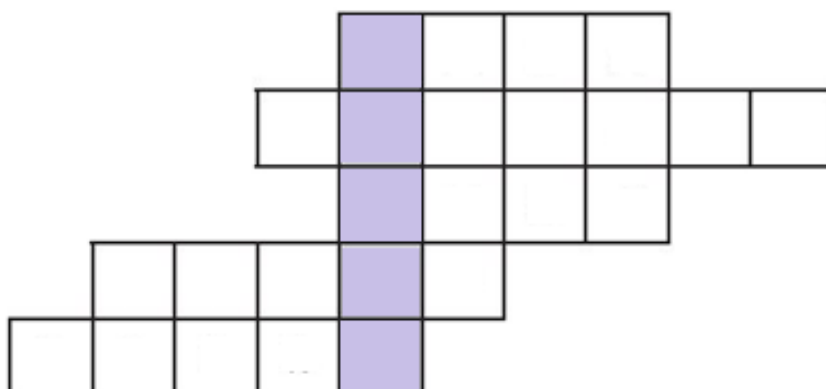
Razem z 

Wisły pokona dziś kraj cały!



Zajęcia rozrywkowe.

Rozwiąż krzyżówkę.




1. Leci z kranu.
2. Symbol Torunia.
3. Mieszkał w jamie pod Wawelem.
4. Jeden z symboli narodowych. Orzeł w koronie.
5. Kobieta, która mieszka w Polsce, to...

HASŁO:.....



Łamigłówka.

Labirynt. Pomóż rodzinie dotrzeć na plażę nad Wisłą.



Praca techniczna <https://kreatywnachwila.pl/poruszajaca-sie-ryba-z-papieru/>

Wycinanka z kolorowego papieru-Ryba 3D. Instrukcję wykonania znajdziesz w linku.



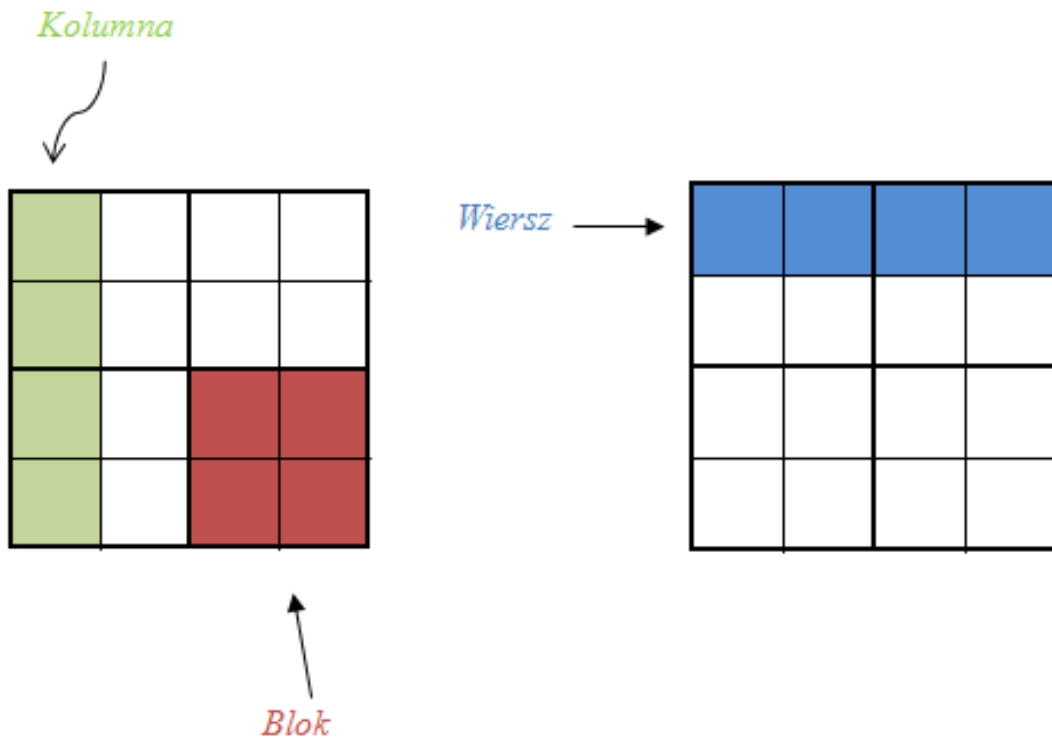
Zajęcia muzyczno-ruchowe <https://www.youtube.com/watch?v=PbDE474X07o>

Zumba dla dzieci. Zatańcz z dziećmi najlepiej jak potrafisz. Link do filmu powyżej.



Zajęcia umysłowe.

Sudoku. Wypełnij diagram w taki sposób, aby w każdym wierszu, każdej kolumnie i każdym bloku, czyli pogrubionym kwadracie, znalazły się cyfry od 1 do 4. Każda cyfra może pojawić się tylko raz w każdym obszarze.



	1		
	3		4
1			2
	2		

Zajęcia muzyczno-wokalne <https://youtu.be/plug6OIrRM>

Wysłuchaj piosenki pt. „Jestem Polakiem”. Zaśpiewaj piosenkę razem z dziećmi. Jakim środkiem lokomocji podróżowały dzieci? Wymień miejsca, które odwiedziły dzieci.



Zajęcia czytelnicze.

Przyjrzyj się mapie. Przeczytaj wiersze. Naucz się ich na pamięć.

MAPA POLSKI

Mapa Polski – kolorowa, czas kolory ubrać w słowa...
Błękit rzek i pojezierzy,
zieleń nizin, czy ktoś zmierzy?
Pod zielenią żółty mamy –
tak wyżyny rozpoznamy!
A dół mapy, gdzie południe,
tam brąz – góry, ależ cudnie!

Kraniec Polski na północy, ten, kto o tym nie wie,
Niech czym prędzej zapamięta, że to jest Rozewie!
Na południu – Opoleńek, to nasz punkt jest skrajny,
trzeba przyznać, że i Zosin, na wschodzie, jest fajny!
Zachód: tam Osińów Dolny najbardziej „odstaje”...
Środek Polski tam, gdzie Piątek, słusznie mi się zdaje!

POLSKA

POLSKA

Jest w Europie dobrze znana
Polska nasza ukochana.
Wielka jest! To nie są bzdury!
Sięga od morza po same góry.
Wszystko tutaj nas zachwyca:
tam Warszawa – to stolica,
Wisła to najdłuższa rzeka...
Polska na was dzisiaj czeka!

ŚRODEK EUROPY

Wiedział o tym już nasz przodek:
w Polsce jest Europy środek!
Gdzie? – spytacie, drodzy moi.
Na Podlasiu w Suchowoli!

SĄSIEDZI POLSKI

Niemcy, Czechy i Słowacja
obok Polski leżą, racja!
Rosja, Litwa, Ukraina
jeszcze mi się przypomina,
i Białoruś też poznajcie.
To sąsiedzi, pamiętajcie!

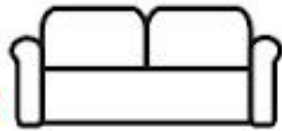
4 5

Łamigłówki.

Rozwiąż rebusy.



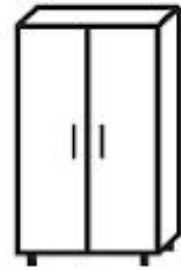
Ć=KN



P=SZ



A=S N=K



SZ=C F=Ł

HASŁO: _____



~~AJ~~



~~R~~



PA=Ł

~~X~~

HASŁO: _____



Ta piękna fotografia może również służyć za podpowiedź drugiego rebusu.

Zajęcia plastyczno-techniczne.

Wykonaj taką kolorową pracę plastyczną. Potrzebne będą: ołówek, różnokolorowa bibuła, kredki ołówkowe (pastele olejne), klej, nożyczki. Pomyśl, co jeszcze...



Łamigłówka.

Pokonaj szybko labirynt.



Zajęcia plastyczne.

Pokoloruj pięknie obrazek.



Zajęcia muzyczne <https://www.youtube.com/watch?v=hA9dfA2D7b8>

Usiądź wygodnie i posłuchaj piosenki pt. „Skarby Polski”. Zamknij oczy i uruchom wyobraźnię.

Zajęcia czytelnicze.

Przeczytaj uważnie wiersz Czesława Janczarskiego pt. „Co to jest Polska?” i odpowiedz na pytania. O czym mówi autor? Co ty możesz powiedzieć o Polsce? Czym jest dla ciebie Polska?

„Co to jest Polska?”

Co to jest Polska? - spytał Jaś w przedszkolu.

Polska - to wieś i las, i zboże w polu,
i szosa, którą pędzi do miasta autobus,
i samolot, co leci wysoko, na tobą.

Polska- to miasto, strumień i rzeka,
i komin fabryczny, co dymi z daleka,
a nawet obłoki, gdy nad nami mkną.

Polska to jest także twój rodzinny dom.

A przedszkole? Tak - i przedszkole,
i róża w ogrodzie i książka na stole.

Zajęcia geograficzne <https://www.youtube.com/watch?v=JPB6tA0U214>

Obejrzyj film pt. „Polska - Moja ojczyzna”, w którym poznasz piękne miasta Polski. Odpowiedz na pytania. Jakie miasta są przedstawione w tym filmie? Czy zapamiętałeś, co w nich się znajduje? Jakie są inne znane miasta w Polsce, wymień kilka.

Zajęcia muzyczno-ruchowe <https://www.youtube.com/watch?v=Zg7pCZOtMXo>

Włącz filmik pt. „Zabawa rytmiczna rozgrzewka w podskokach” i ćwicz z dziećmi. Wykonuj polecenia powtarzając kilkakrotnie całą zabawę.

Zajęcia plastyczne.

Na morzu-wyurszamy w daleki rejs. Pokoloruj rysunek używając kredek lub farb. Domaluj ptaki, chmury, słońce i postacie w łodzi. Nadaj nazwę swojej łodzi, dorysuj banderę. Ruszaj w rejs.

